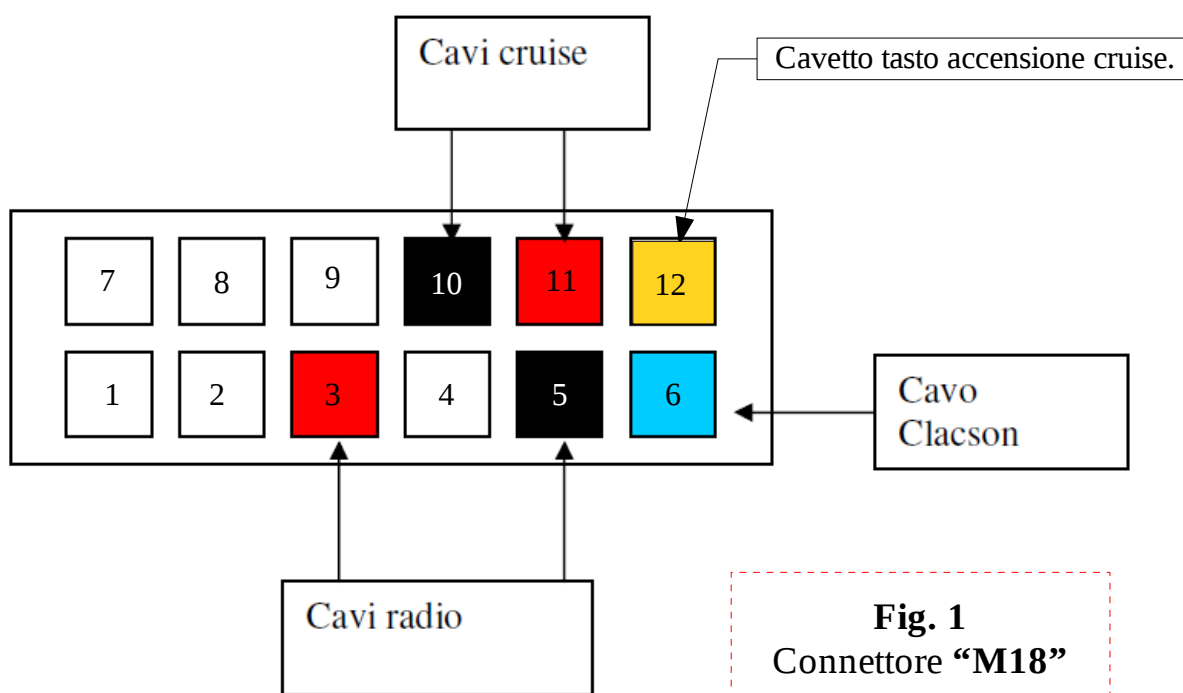


# Cablaggio pulsanti Cruise Control.

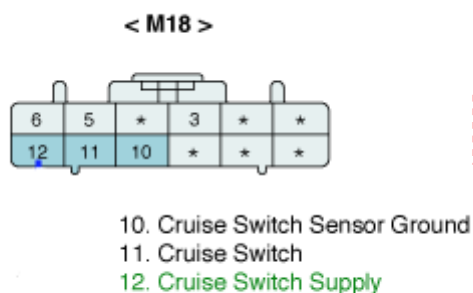
Facciamo riferimento allo schema del 140Cv (quello che si trova nel sito di Milio).

Diciamo subito che in quello schema è diversa l'indicazione per il collegamento del tasto di inserimento del cruise, in quanto nel 140 Cv è vicino alla rotellina del regolatore livello fari, mentre nel 170 Cv è nello stesso blocchetto dei comandi cruise (nel retro del blocchetto).

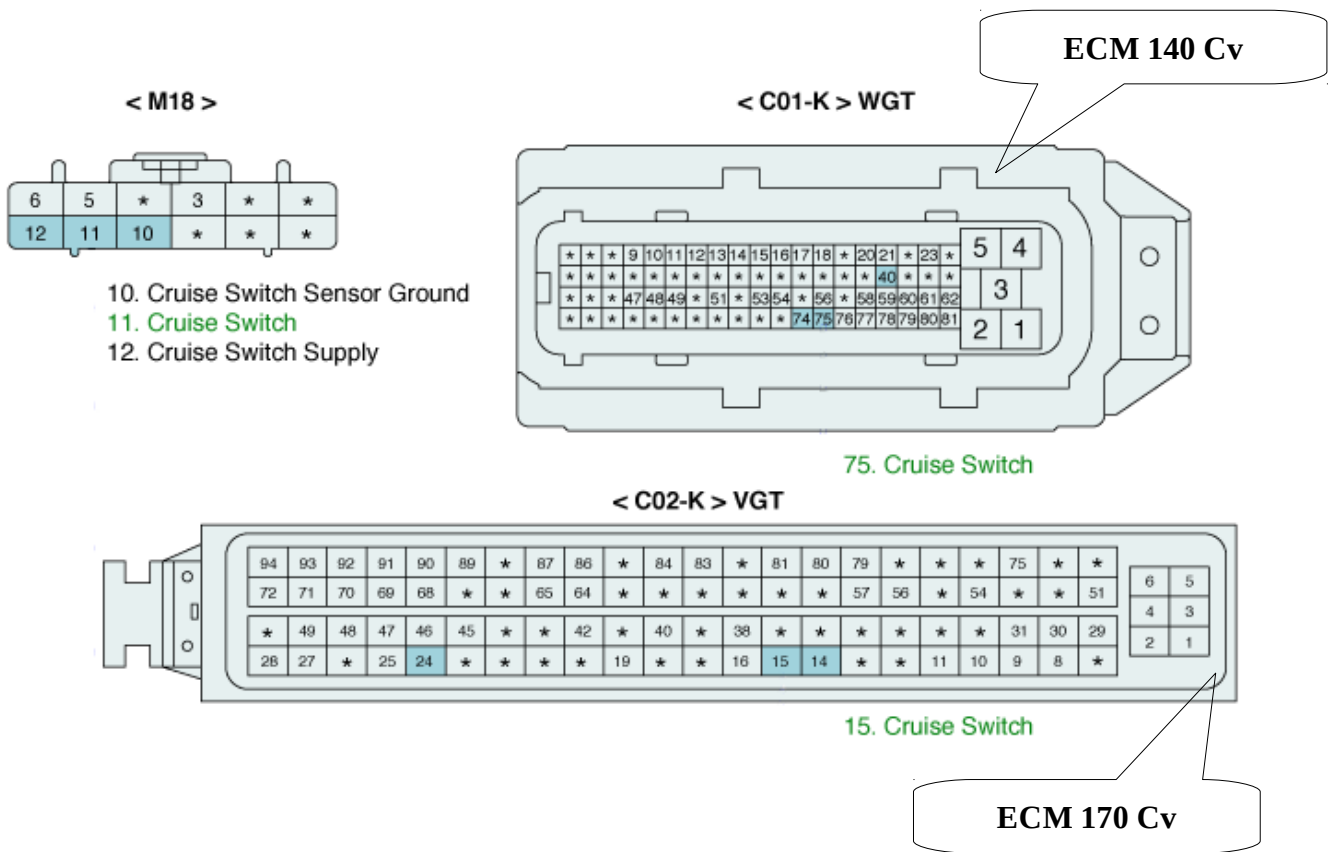
Il cavetto relativo è collegato quindi alla stessa "morsettiera" (vedi figura sotto)



Ciò detto, in figura sottostante vediamo come devono essere attaccati i cavi dei comandi cruise, alla centralina elettronica dell'auto.



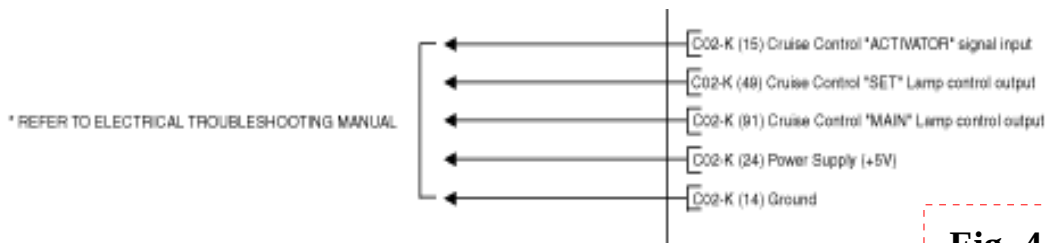
**Il connettore M18 è quello che si trova all'interno del volante, sotto l'Airbag.**



**Fig. 3 – Modulo ECM (Engine Control Module)**

Corrispondenza dei piedini: (tra parentesi quelli del 140 Cv)

- Pin. 15 (75) – Cruise Control Switch (pulsanti controllo cruise)
- Pin. 14 (74) – Cruise Control Ground (massa pulsanti)
- Pin. 24 (40) – Cruise Control Supply (pulsante di attivazione)
- Pin. 91 (14) – Cruise Main Lamp (Spia nel cruscotto che segnala l'attivazione del Cruise)



**Fig. 4**

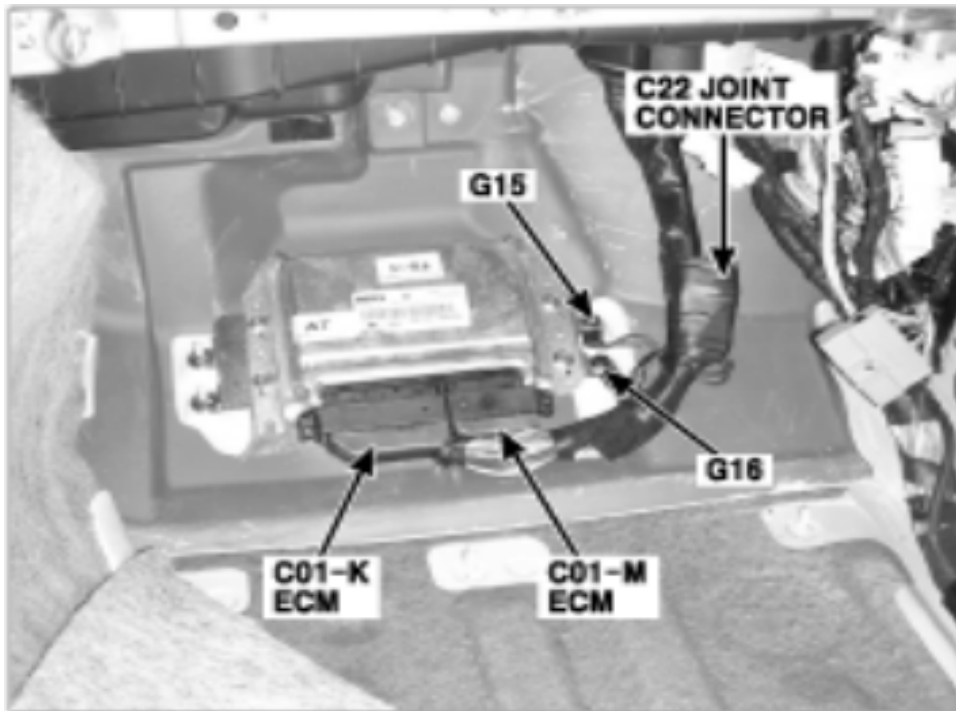


Fig. 5

La centralina ECM si trova all'interno del corpo vettura, nel vano anteriore lato passeggero sotto la moquette (coperta da una lamiera).  
Praticamente è nel pavimento, sotto al cassetto porta documenti.

*By Beppe222*

## Nota importante!

Questi schemi sono stati ricavati dai manuali tecnici di servizio editi da KIA (casa madre), e vengono qui riportati a solo scopo di studio.

Non mi assumo nessuna responsabilità per quanto concerne errori e/o omissioni, dovute ad una (sempre possibile) errata o incompleta documentazione, o a variazioni relative ai cablaggi non opportunamente segnalate nei bollettini tecnici, nei manuali di servizio e/o nella documentazione tecnica in mio possesso.

Pertanto, chi intende avvalersene per effettuare modifiche sulla propria autovettura, lo fa a suo esclusivo rischio.

Per quanto esposto, declino ogni responsabilità per eventuali danni o malfunzionamenti a cose o persone che dovessero accadere a causa di lavori eseguiti in base a questo studio!